

**1 - Identificação da entidade****1.1. Dados de identificação**

Designação da entidade: ASSOCIAÇÃO DE DESENVOLVIMENTO SOCIAL DA FREGUESIA DO COTO  
Número de identificação de pessoa coletiva: 505343312  
Lugar da sede social: Rua da Lage, 65  
Endereço eletrónico: adsfcoto@gmail.com  
Página da internet:  
Natureza da atividade: Outras atividades de apoio social sem alojamento, n.e.

**2 - Referencial contabilístico de preparação das demonstrações financeiras****2.1. Referencial contabilístico utilizado**

As demonstrações financeiras foram preparadas de acordo com as normas que integram o Sistema de Normalização Contabilística (SNC), as quais contemplam as Bases para a Apresentação de Demonstrações Financeiras, os Modelos de Demonstrações Financeiras, o Código de Contas e as Normas Contabilísticas de Relato Financeiro (NCRF). Mais especificamente foi utilizada a Norma das Entidades do Sector Não Lucrativo (ESNL).

Na preparação das demonstrações financeiras tomou-se como base os seguintes pressupostos:

**- Pressuposto da continuidade**

As demonstrações financeiras foram preparadas no pressuposto da continuidade das operações e a partir dos livros e registos contabilísticos da entidade, os quais são mantidos de acordo com os princípios contabilísticos geralmente aceites em Portugal.

**- Regime da periodização económica (acréscimo)**

A Entidade reconhece os rendimentos e ganhos à medida que são gerados, independentemente do momento do seu recebimento ou pagamento. As quantias de rendimentos atribuíveis ao período e ainda não recebidos ou liquidados são reconhecidas em "Devedores por acréscimos de rendimento"; por sua vez, as quantias de gastos atribuíveis ao período e ainda não pagos ou liquidados são reconhecidas "Credores por acréscimos de gastos".

**- Materialidade e agregação**

As linhas de itens que não sejam materialmente relevantes são agregadas a outros itens das demonstrações financeiras. A Entidade não definiu qualquer critério de materialidade para efeito de apresentação das demonstrações financeiras.

**- Compensação**

Os ativos e os passivos, os rendimentos e os gastos foram relatados separadamente nos respetivos itens de balanço e da demonstração dos resultados, pelo que nenhum ativo foi compensado por qualquer passivo nem nenhum gasto por qualquer rendimento, ambos vice-versa.

**- Comparabilidade**



As políticas contabilísticas e os critérios de mensuração adotados a 31 de Dezembro de 2017 são comparáveis com os utilizados na preparação das demonstrações financeiras em 31 de Dezembro de 2016.

**2.2. Disposições do SNC que, em casos excecionais, tenham sido derrogadas e dos respetivos efeitos nas demonstrações financeiras**

- Nada a considerar.

**2.3. Contas do balanço e da demonstração dos resultados cujos conteúdos não sejam comparáveis com os do período anterior**

Nada a considerar.



**3 - Políticas contabilísticas, alterações nas estimativas contabilísticas e erros****3.1. Principais políticas contabilísticas**

As principais bases de reconhecimento e mensuração utilizadas foram as seguintes:

- Eventos subsequentes

Os eventos após a data do balanço que proporcionem informação adicional sobre condições que existiam nessa data são refletidos nas demonstrações financeiras. Caso existam eventos materialmente relevantes após a data do balanço, são divulgados no anexo às demonstrações financeiras.

- Moeda de apresentação

As demonstrações financeiras estão apresentadas em euro, constituindo esta a moeda funcional e de apresentação. Neste sentido, os saldos em aberto e as transações em moeda estrangeira foram transpostas para a moeda funcional utilizando as taxas de câmbio em vigor à data de fecho para os saldos em aberto e à data da transação para as operações realizadas.

Os ganhos ou perdas de natureza cambial daqui decorrentes são reconhecidos na demonstração dos resultados no item de "Juros e rendimentos similares obtidos" se favoráveis ou "Juros e gastos similares suportados" se desfavoráveis, quando relacionados com financiamentos obtidos/concedidos ou em "Outros rendimentos e ganhos" se favoráveis e "Outros gastos ou perdas" se desfavoráveis, para todos os outros saldos e transações.

- Ativos fixos tangíveis

Os ativos fixos tangíveis encontram-se registados ao custo de aquisição, deduzido das depreciações e das perdas por imparidade acumuladas.

As depreciações são calculadas, após o início de utilização dos bens, pelo método da linha reta em conformidade com o período de vida útil estimado para cada classe de ativos. Não foram apuradas depreciações por componentes.

As despesas com reparação e manutenção destes ativos são consideradas como gasto no período em que ocorrem. As beneficiações relativamente às quais se estima que gerem benefícios económicos adicionais futuros são capitalizadas no item de ativos fixos tangíveis.



Os ativos fixos tangíveis em curso representam bens ainda em fase de construção/instalação, são integrados no item de "ativos fixos tangíveis" e mensurados ao custo de aquisição. Estes bens não foram depreciados enquanto tal, por não se encontrarem em estado de uso.

As mais ou menos valias resultantes da venda ou abate de ativos fixos tangíveis são determinadas pela diferença entre o preço de venda e o valor líquido contabilístico que estiver reconhecido na data de alienação do ativo, sendo registadas na demonstração dos resultados no item "Outros rendimentos e ganhos" ou "Outros gastos e perdas", consoante se trate de mais ou menos valias, respetivamente.

- Imposto sobre o rendimento

- Inventários

As mercadorias, matérias-primas subsidiárias e de consumo encontram-se valorizadas ao custo de aquisição, o qual é inferior ao valor de realização, pelo que não se encontra registada qualquer perda por imparidade por depreciação de inventários.



- Clientes e outros valores a receber

As contas a receber e outros devedores, que não vencem juros, são registadas pelo seu valor nominal, que é substancialmente equivalente ao seu justo valor.

- Caixa e depósitos bancários

Este item inclui caixa, depósitos à ordem e outros depósitos bancários

- Fornecedores e outras contas a pagar

As contas a pagar a fornecedores e outros credores, que não vencem juros, são registadas pelo seu valor nominal, que é substancialmente equivalente ao seu justo valor.

- Rédito e regime do acréscimo

O rédito compreende o justo valor da contraprestação recebida ou a receber pela prestação de serviços decorrentes da atividade normal da Empresa. O rédito é reconhecido líquido do Imposto sobre o Valor Acrescentado (IVA), abatimentos e descontos.

Os rendimentos dos serviços prestados são reconhecidos na data da prestação dos serviços ou, se periódicos, no fim do período a que dizem respeito.

- Subsídios

Os subsídios do governo são reconhecidos ao seu justo valor, quando existe uma garantia suficiente de que o subsídio venha a ser recebido e de que a Entidade cumpre com todos os requisitos para o receber.

Os subsídios à exploração destinam-se à cobertura de gastos, incorridos e registados no período, pelo que são reconhecidos em resultados à medida que os gastos são incorridos, independentemente do momento de recebimento do subsídio.

**3.2. Alterações nas políticas contabilísticas**

Nada a considerar.



**3.3. Alterações nas estimativas contabilísticas**

Nada a considerar.

**4 - Ativos fixos tangíveis**

**4.1. Divulgações para cada classe de ativos fixos tangíveis**

**4.1.1. Divulgações sobre critérios de mensuração, métodos de depreciação e vidas úteis, conforme quadro seguinte:**



Descrição	Base Mensuração	Método Depreciação	Vida Útil	Taxa Depreciação
Terrenos e recursos naturais			0	0
Edifícios e outras construções		linha reta	50	2
Equipamento básico		linha reta	7	14,28
Equipamento de transporte		linha reta	4	25
Equipamento administrativo		linha reta	7	14,28
Equipamentos biológicos		0	0	0
Outros ativos fixos tangíveis		0	0	0

Nada a divulgar.

#### 4.1.2. Reconciliação da quantia escriturada no início e no fim do período, conforme quadro seguinte:

Descrição	Terrenos e recursos naturais	Edifícios e outras construções	Equipamento básico	Equipamento de transporte	Equipamento administrativo	Equipamentos biológicos	Outros AFT	AFT em curso	Adiantamentos AFT	TOTAL
Valor bruto no início		149 880,00	23 255,18	41 268,13	891,46					215 297,77
Depreciações acumuladas		6 744,60	9 880,02	23 724,62	382,92					40 732,16
<b>Saldo no início do período</b>		<b>143 135,40</b>	<b>13 375,16</b>	<b>17 543,51</b>	<b>508,54</b>					<b>174 568,61</b>
<b>Variações do período</b>										
<b>Total do aumento</b>										
Total diminuições		2 248,20	3 322,17	10 917,28	127,64					16 615,29
Depreciações do período		2 248,20	3 322,17	10 917,28	127,64					16 615,29
Outras transferências		2 248,20	3 322,17	10 917,28	127,64					16 615,29
<b>Saldo no fim do período</b>		<b>140 887,20</b>	<b>10 053,00</b>	<b>6 626,23</b>	<b>380,90</b>					<b>157 947,33</b>
Valor bruto no fim do período		149 880,00	23 255,18	41 268,13	891,46					215 297,77
Depreciações acumuladas no fim do período		6 744,60	9 880,02	23 724,62	382,92					40 732,16

#### Quadro comparativo:

Descrição	Terrenos e recursos naturais	Edifícios e outras construções	Equipamento básico	Equipamento de transporte	Equipamento administrativo	Equipamentos biológicos	Outros AFT	AFT em curso	Adiantamentos AFT	TOTAL
Valor bruto no início		149 880,00	23 255,18	41 268,13	891,46					215 297,77
Depreciações acumuladas		6 744,60	9 880,02	23 724,62	382,92					40 732,16
<b>Saldo no início do período</b>		<b>143 135,40</b>	<b>13 375,16</b>	<b>17 543,51</b>	<b>508,54</b>					<b>174 568,61</b>
<b>Variações do período</b>										
<b>Total do aumento</b>										
Total diminuições		2 248,20	3 322,17	10 917,28	127,64					16 615,29
Depreciações do período		2 248,20	3 322,17	10 917,28	127,64					16 615,29
Outras transferências		2 248,20	3 322,17	10 917,28	127,64					16 615,29
<b>Saldo no fim do período</b>		<b>141 637,20</b>	<b>10 053,00</b>	<b>6 626,23</b>	<b>380,90</b>					<b>158 703,33</b>
Valor bruto no fim do período		149 880,00	23 255,18	41 268,13	891,46					215 297,77
Depreciações acumuladas no fim do período		6 744,60	9 880,02	23 724,62	382,92					40 732,16

## 5 - Ativos intangíveis

### 5.4.1. Amortização dos ativos intangíveis com vidas úteis indefinidas

Administração/ Gerência

Pag. 4 de 9

Contabilista Certificado Nº 80837

*[Assinatura]*

*[Assinatura]*

Nada a considerar

**6 - Inventários****6.1. Políticas contabilísticas adotadas na mensuração dos inventários e fórmula de custeio usada**

Os "Inventários" estão registados ao menor de entre o custo de aquisição e o valor realizável líquido. O valor realizável líquido representa o preço de venda estimado deduzido de todos os custos estimados necessários para a concluir os inventários e proceder à sua venda. Sempre que o valor de custo é superior ao valor realizável líquido, a diferença é registada como uma perda por imparidade.

A Entidade adota como método de custeio dos inventários o FIFO (first in, first out). Os Inventários que não sejam geralmente intermutáveis deve ser atribuído custos individuais através do uso de identificação específica.

Os Inventários que a Entidade detém, mas que destinam-se a contribuir para o desenvolvimento das atividades presentes e futuras ou os serviços que lhes estão associados não estão diretamente relacionados com a capacidade de para ela gerar fluxos de caixa, estão mensurados pelo custo histórico ou custo corrente, o mais baixo dos dois.

**6.2. Quantia escriturada de inventários**

Descrição	Mercadorias	Mat. Primas e Subsid.	Total Período	Mercadorias Per. Anterior	Mat. Prim e Sub. Per Anterior	Total Per. Anterior
<b>APURAMENTO DO CUSTO DAS MERC. VENDIDAS E MAT. CONSUMIDAS</b>						
Inventários início						
Compras						
Reclassificação e regularização de inventários						
Inventários finais						
Custo das mercadorias vendidas e matérias consumidas	43 308,25		43 308,25			
<b>OUTRAS INFORMAÇÕES</b>						

**7 - Rendimentos e gastos****7.1. Políticas contabilísticas adotadas para o reconhecimento do réditto incluindo os métodos adotados para determinar a fase de acabamento de transações que envolvem a prestação de serviços**

O réditto compreende o justo valor da contraprestação recebida ou a receber pela prestação de serviços decorrentes da atividade normal da Empresa. O réditto é reconhecido líquido do imposto sobre o Valor Acrescentado (IVA), abatimentos e descontos

**7.2. Quantia de cada categoria significativa de réditto reconhecida durante o período, conforme quadro seguinte:**

Descrição	Valor Período
Prestação de serviços	89 144,15
<b>Total</b>	<b>89 144,15</b>

**7.3. Discriminação dos fornecimentos e serviços externos**

Descrição	Valor Período
Serviços especializados	2 845,13
Trabalhos especializados	307,50
Publicidade e propoganda	372,54
Honorários	60,00
Conservação e reparação	2 105,09
Materiais	2 971,71
Ferramentas e utensílios de desgaste rápido	1 550,95
Material de escritório	1 284,48
Arrogos para oferta	128,28
Energia e fluidos	12 603,15
Eleticidade	3 004,32
Combustíveis	9 085,57
Água	513,26
Deslocações, estadas e transportes	467,19
Deslocações e estadas	297,84
Transportes de pessoal	165,40
Transportes de mercadorias	3,95
Serviços diversos	5 858,96
Rendas e alugueres	242,75
Comunicação	577,57
Seguros	1 766,39
Contencioso e notariado	2024
Limpeza, higiene e conforto	3 252,01
<b>Total</b>	<b>24 744,14</b>

## 8 - Subsídios e outros apoios das entidades públicas

### 8.1. Natureza e extensão dos subsídios das entidades públicas

Descrição	Do Estado - Valor Atrib. Per. Ant.	Do Estado - Valor Atribuído Período	Do Estado - Valor Imputado Período	Outras Ent. Valor Atrib. Per. Ant.	Outras Ent. - Valor Atribuído Período	Outras Ent. - Valor Imputado Período	Das Quais UE - Valor Atrib. Per. Ant.	Das Quais UE - Valor Atribuído Período	Das Quais UE - Valor Imputado Período
<b>Subsídios ao investimento</b>									
Para ativos fixos tangíveis									
Para ativos intangíveis									
Para outras naturezas de ativos									
<b>Subsídios à exploração</b>		67 138,54							
<b>Valor dos reembolsos efetuados no período</b>									
De subsídios ao investimento									
De subsídios à exploração									
<b>Total</b>									

Quadro comparativo:

Descrição	Do Estado - Valor Atrib Per Ant.	Do Estado - Valor Atribuído Período	Do Estado - Valor Imputado Período	Outras Ent - Valor Atrib Per Ant.	Outras Ent - Valor Atribuído Período	Outras Ent - Valor Imputado Período	Das Quais UE - Valor Atrib Per. Ant.	Das Quais UE - Valor Atribuído Período	Das Quais UE - Valor Imputado Período
Subsídios ao Investimento									
Para ativos fixos tangíveis									
Para ativos intangíveis									
Para outros recursos de ativos									
Subsídios à exploração		67 198,58							
Valor dos reembolsos efetuados no período									
De subsídios ao investimento									
De subsídios à exploração									
Total									

**8.2. Principais doadores / fontes de fundos**

Fundadores/beneméritos/patrocionadores/doadores/associados/membros

As quotas, donativos e outras ajudas similares procedentes de

fundadores/beneméritos/patrocionadores/doadores/associados/membros que se encontram com saldo no final do período sempre que se tenham vencido e possam ser exigidas pela entidade estão registados no ativo pela quantia realizável.

**9 - Instrumentos financeiros**

**9.1. Base de mensuração e políticas contabilísticas adotadas na contabilização de instrumentos financeiros**

As contas a receber e outros devedores, que não vencem juros, são registadas pelo seu valor nominal, que é substancialmente equivalente ao seu justo valor.

**10 - Benefícios dos empregados**

**10.1. Pessoal ao serviço da empresa e horas trabalhadas**

Descrição	Nº Médio de Pessoas	Nº de Horas Trabalhadas	Nº Médio de Pessoas Per. Anterior	Nº de Horas Trabalhadas Per. Anterior
Pessoas ao serviço da empresa	8,00	15 250,00		
Pessoas remuneradas	8,00	15 250,00		
Pessoas não remuneradas				
Pessoas ao serviço da empresa por tipo horário	8,00	15 250,00		
Pessoas a tempo completo	8,00	15 250,00		
(das quais pessoas remuneradas)	8,00	15 250,00		
Pessoas na tempo parcial				
(das quais pessoas remuneradas)				
Pessoas ao serviço da empresa por sexo	8,00	15 250,00		
Masculino				
Feminino	8,00	15 250,00		
Pessoas ao serviço da empresa afetas a I&D				
Prestadores de serviços				
Pessoas colocadas por agências de trabalho temporário				

---

Divulgar ainda o número de membros dos órgãos diretivos e alterações ocorridas no período de relato financeiro.

Informação sobre as remunerações dos órgãos diretivos.

---

## 10.2. Divulgações relativas a membros dos órgãos de administração, de direção ou de supervisão

Os órgãos diretivos/sociais/... da Entidade não auferem qualquer remuneração, de acordo com os estatutos e legislação aplicável às IPSS.

## 10.3. Benefícios dos empregados e encargos da entidade

Descrição	Valor Período
Gastos com o pessoal	86 098,65
Remunerações do pessoal	69 661,80
Benefícios pelo emprego	94,92
Outros benefícios	94,92
Encargos sobre as remunerações	11 831,57
Seguros de acidentes no trabalho e doenças profissionais	731,66
Outros gastos com o pessoal, dos quais:	3 778,70

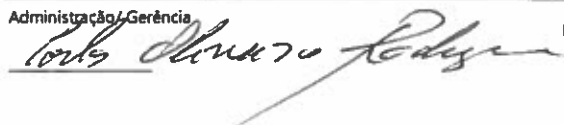
## 11 - Divulgações exigidas por diplomas legais

### 11.1. Outras divulgações exigidas por diplomas legais

- Impostos em mora

A Entidade apresenta a sua situação regularizada perante as Finanças, tendo liquidado as suas obrigações fiscais nos prazos legalmente estipulados.

- Dívidas à Segurança Social em mora






A Entidade apresenta a sua situação regularizada perante a Segurança Social, tendo liquidado as suas obrigações legais nos prazos legalmente estipulados.

## 12 - Impostos e contribuições

### 12.1. Outras divulgações relacionadas com impostos sobre os rendimentos

#### Estado e Outros Entes Públicos

O imposto sobre o rendimento do período corresponde ao imposto a pagar. Este, inclui as tributações autónomas. Nos termos do n.º 1 do art.º 10 do Código do Imposto sobre o Rendimento das Pessoas Coletivas (CIRC) estão isentos de Imposto sobre o Rendimento das Pessoas Coletivas (IRC):

- a) "As pessoas colectivas de utilidade pública administrativa;
- b) As instituições particulares de solidariedade social e Entidades anexas, bem como as pessoas colectivas àquelas legalmente equiparadas;
- c) As pessoas colectivas de mera utilidade pública que prossigam, exclusiva ou predominantemente, fins científicos ou culturais, de caridade, assistência, beneficência, solidariedade social ou defesa do meio ambiente."

No entanto o n.º 3 do referido artigo menciona que:

"A isenção prevista no n.º 1 não abrange os rendimentos empresariais derivados do exercício das atividades comerciais ou industriais desenvolvidas fora do âmbito dos fins estatutários, bem como os rendimentos de títulos ao portador, não registados nem depositados, nos termos da legislação em vigor, e é condicionada à observância continuada dos seguintes requisitos:

- a) Exercício efectivo, a título exclusivo ou predominante, de atividades dirigidas à prossecução dos fins que justificaram o respectivo reconhecimento da qualidade de utilidade pública ou dos fins que justificaram a isenção consoante se trate, respectivamente, de Entidades previstas nas alíneas a) e b) ou na alínea c) do n.º 1;



## BALANCETE DESCRIMINADO E DE TERCEIROS REFERENTE AO APURAMENTO DE 2017

ASSOCIAÇÃO DE DESENV. SOCIAL DA FREGUESIA DO COTO

NIF: 505343312

Entre as contas Diários C/custos Cód. IVA

899999999

ZZ ZZZZZ ZZ

Página 1 de 3

Conta	Descrição	Débito do mês	Crédito do mês	saldo do mês	Débito do ano	Crédito do ano	Saldo do ano
11	CAIXA	0.00	0.00	0.00	88,123.34	86,975.05	1,148.29
111	CAIXA	0.00	0.00	0.00	88,123.34	86,975.05	1,148.29
12	DEPÓSITOS À ORDEM	0.00	0.00	0.00	141,475.82	112,318.65	29,157.17
121	DEPOSITOS A ORDEM	0.00	0.00	0.00	141,475.82	112,318.65	29,157.17
12106	CAIXA CREDITO AGRICOLA	0.00	0.00	0.00	141,475.82	112,318.65	29,157.17
21	CLIENTES	0.00	0.00	0.00	0.00	871.62	-871.62
218	ADIANTAMENTOS DE CLIENTES	0.00	0.00	0.00	0.00	871.62	-871.62
22	FORNECEDORES	0.00	0.00	0.00	14,298.08	14,298.08	0.00
221	FORNECEDORES C/C	0.00	0.00	0.00	14,298.08	14,298.08	0.00
2211	FORNECEDORES GERAIS	0.00	0.00	0.00	14,298.08	14,298.08	0.00
2211001	NORTENHO-PRODUTOS	0.00	0.00	0.00	296.24	296.24	0.00
2211023	MANUEL DE SOUSA BAROSA, LDA	0.00	0.00	0.00	11,972.51	11,972.51	0.00
2211099	FORNECEDORES DIVERSOS	0.00	0.00	0.00	273.75	273.75	0.00
221112	AMÉRICO ALVES-Comércio Interna	0.00	0.00	0.00	1,755.58	1,755.58	0.00
23	PESSOAL	0.00	0.00	0.00	63,926.21	63,947.57	-21.36
231	REMUNERAÇÕES A PAGAR	0.00	0.00	0.00	63,926.21	63,926.21	0.00
2312	AO PESSOAL	0.00	0.00	0.00	63,926.21	63,926.21	0.00
238	OUTRAS OPERAÇÕES	0.00	0.00	0.00	0.00	21.36	-21.36
2382	OP. COM PESSOAL PESSOAL	0.00	0.00	0.00	0.00	21.36	-21.36
24	ESTADO/OUT.ENTES PÚBLICOS	0.00	0.00	0.00	20,440.30	21,892.05	-1,451.75
242	RETENÇÃO IMP.S/RENDIMENTOS	0.00	0.00	0.00	1,508.49	1,517.45	-8.96
2421	TRABALHO DEPENDENTE	0.00	0.00	0.00	1,505.40	1,514.36	-8.96
2429	S/OUTROS RENDIMENTOS	0.00	0.00	0.00	3.09	3.09	0.00
245	CONTRIBUIÇÕES P/SEG. SOCIAL	0.00	0.00	0.00	18,931.81	20,374.60	-1,442.79
27	OUT.CONTAS RECEBER/PAGAR	0.00	0.00	0.00	12,480.97	10,266.18	2,214.79
271	FORNECEDORES DE	0.00	0.00	0.00	6,907.32	0.00	6,907.32
2713	ADIANT.A FORN. INVESTIM.	0.00	0.00	0.00	6,907.32	0.00	6,907.32
272	DEVED/CRED.P/ACRÉSCIMOS	0.00	0.00	0.00	4,973.65	10,266.18	-5,292.53
2722	CREDORES P/ACRÉSC.GASTOS	0.00	0.00	0.00	4,973.65	10,266.18	-5,292.53
278	OUTROS DEVEDORES/CREDORES	0.00	0.00	0.00	600.00	0.00	600.00
27802	DIRETORA TÉCNICA	0.00	0.00	0.00	600.00	0.00	600.00
28	DIFERIMENTOS	0.00	0.00	0.00	1,980.70	1,082.38	898.32
281	GASTOS A RECONHECER	0.00	0.00	0.00	1,980.70	1,082.38	898.32
31	COMPRAS	0.00	0.00	0.00	43,308.23	43,308.23	0.00
311	MERCADORIAS	0.00	0.00	0.00	43,308.23	43,308.23	0.00
3116	IVA N/DEDUTIVEL	0.00	0.00	0.00	43,055.91	43,055.91	0.00
3119	PRODUTOS ALIMENTARES PARA	0.00	0.00	0.00	252.32	252.32	0.00
41	INVESTIMENTOS FINANCEIROS	0.00	0.00	0.00	885.93	0.00	885.93
415	OUTROS INVEST.FINANCEIROS	0.00	0.00	0.00	885.93	0.00	885.93
4153	FUNDO DE COMPENSAÇÃO DO	0.00	0.00	0.00	885.93	0.00	885.93
43	ACTIVOS FIXOS TANGÍVEIS	0.00	0.00	0.00	215,297.77	40,732.16	174,565.61
432	EDIFÍCIOS E OUT. CONSTRUÇÕES	0.00	0.00	0.00	149,880.00	0.00	149,880.00
433	EQUIPAMENTO BÁSICO	0.00	0.00	0.00	23,255.18	0.00	23,255.18
434	EQUIPAMENTO DE TRANSPORTE	0.00	0.00	0.00	41,269.13	0.00	41,269.13
435	EQUIPAMENTO ADMINISTRATIVO	0.00	0.00	0.00	893.46	0.00	893.46
438	DEPRECIACÕES ACUMULADAS	0.00	0.00	0.00	0.00	40,732.16	-40,732.16
4382	EDIFÍCIOS E OUT. CONSTRUÇÕES	0.00	0.00	0.00	0.00	6,744.60	-6,744.60
4383	EQUIPAMENTO BÁSICO	0.00	0.00	0.00	0.00	9,880.02	-9,880.02
4384	EQUIPAMENTO DE TRANSPORTE	0.00	0.00	0.00	0.00	23,724.62	-23,724.62
4385	EQUIPAMENTO ADMINISTRATIVO	0.00	0.00	0.00	0.00	382.92	-382.92
56	RESULTADOS TRANSITADOS	0.00	0.00	0.00	0.00	67,697.31	-67,697.31
561	RESULTADOS ANTERIORES	0.00	0.00	0.00	0.00	67,697.31	-67,697.31
59	OUT.VARIAÇÕES NOS FUNDOS	0.00	0.00	0.00	2,248.20	145,383.60	-143,135.40
593	SUBSÍDIOS	0.00	0.00	0.00	2,248.20	145,383.60	-143,135.40
61	CUSTO MERC.VEND.MAT.CONSUM.	0.00	43,308.23	-43,308.23	43,308.23	43,308.23	0.00
611	MERCADORIAS	0.00	43,308.23	-43,308.23	43,308.23	43,308.23	0.00
62	FORNEC.E SERVIÇOS EXTERNOS	0.00	24,746.14	-24,746.14	24,765.92	24,765.92	0.00
622	SERVIÇOS ESPECIALIZADOS	0.00	2,845.13	-2,845.13	2,845.13	2,845.13	0.00
6221	TRABALHOS ESPECIALIZADOS	0.00	307.50	-307.50	307.50	307.50	0.00
		336,756.45	336,756.45	0.00	1121,396.29	1121,396.29	0.00

## BALANCETE DESCRIMINADO E DE TERCEIROS REFERENTE AO APURAMENTO DE 2017

ASSOCIAÇÃO DE DESENV. SOCIAL DA FREGUESIA DO COTO

NIF: 505343312

Entre as contas Diários Custos Cód. IVA

899999999

ZZ ZZZZZ ZZ

Página 2 de 3

Conta	Descrição	Débito do mês	Crédito do mês	saldo do mês	Débito do ano	Crédito do ano	Saldo do ano
62212	IVA N/DEDUTIVEL	0.00	307.50	-307.50	307.50	307.50	0.00
6222	PUBLICIDADE E PROPAGANDA	0.00	372.54	-372.54	372.54	372.54	0.00
62222	IVA N/DEDUTIVEL	0.00	372.54	-372.54	372.54	372.54	0.00
6224	HONORÁRIOS	0.00	60.00	-60.00	60.00	60.00	0.00
62242	IVA N/DEDUTIVEL	0.00	60.00	-60.00	60.00	60.00	0.00
6226	CONSERVAÇÃO E REPARAÇÃO	0.00	2,105.09	-2,105.09	2,105.09	2,105.09	0.00
622612	IVA N/DEDUTIVEL	0.00	2,105.09	-2,105.09	2,105.09	2,105.09	0.00
623	MATERIAIS	0.00	2,971.71	-2,971.71	2,991.49	2,991.49	0.00
6231	FERRAM.UTENS.DESG.RÁPIDO	0.00	1,558.95	-1,558.95	1,578.73	1,578.73	0.00
62312	IVA N/DEDUTIVEL	0.00	1,558.95	-1,558.95	1,578.73	1,578.73	0.00
6233	MATERIAL DE ESCRITÓRIO	0.00	1,284.48	-1,284.48	1,284.48	1,284.48	0.00
62332	IVA N/DEDUTIVEL	0.00	1,284.48	-1,284.48	1,284.48	1,284.48	0.00
6234	ARTIGOS P/OFERTA	0.00	128.28	-128.28	128.28	128.28	0.00
62342	IVA N/DEDUTIVEL	0.00	128.28	-128.28	128.28	128.28	0.00
624	ENERGIA E FLUIDOS	0.00	12,603.15	-12,603.15	12,603.15	12,603.15	0.00
6241	ELECTRICIDADE	0.00	3,004.32	-3,004.32	3,004.32	3,004.32	0.00
62412	IVA N/DEDUTIVEL	0.00	3,004.32	-3,004.32	3,004.32	3,004.32	0.00
6242	COMBUSTÍVEIS	0.00	9,085.57	-9,085.57	9,085.57	9,085.57	0.00
624212	GASOLEO-IVA N/DEDUTIVEL	0.00	5,642.57	-5,642.57	5,642.57	5,642.57	0.00
624242	GÁS - IVA N/DEDUTIVEL	0.00	3,443.00	-3,443.00	3,443.00	3,443.00	0.00
6243	ÁGUA	0.00	513.26	-513.26	513.26	513.26	0.00
62432	IVA N/DEDUTIVEL	0.00	513.26	-513.26	513.26	513.26	0.00
625	DESLOC. ESTADAS/TRANSPORTES	0.00	467.19	-467.19	467.19	467.19	0.00
6251	DESLOCAÇÕES E ESTADAS	0.00	297.84	-297.84	297.84	297.84	0.00
62512	IVA N/DEDUTIVEL	0.00	297.84	-297.84	297.84	297.84	0.00
6252	TRANSPORTES DE PESSOAL	0.00	165.40	-165.40	165.40	165.40	0.00
62522	IVA N/DEDUTIVEL	0.00	165.40	-165.40	165.40	165.40	0.00
6253	TRANSPORTES DE MERCADORIAS	0.00	3.95	-3.95	3.95	3.95	0.00
62532	IVA N/DEDUTIVEL	0.00	3.95	-3.95	3.95	3.95	0.00
626	SERVIÇOS DIVERSOS	0.00	5,858.96	-5,858.96	5,858.96	5,858.96	0.00
6261	RENDAS E ALUGUERES	0.00	242.75	-242.75	242.75	242.75	0.00
62611	RENDAS	0.00	242.75	-242.75	242.75	242.75	0.00
626112	IVA N/DEDUTIVEL	0.00	242.75	-242.75	242.75	242.75	0.00
6262	COMUNICAÇÃO	0.00	577.57	-577.57	577.57	577.57	0.00
626211	TELEFONE - IVA DEDUTIVEL	0.00	48.46	-48.46	48.46	48.46	0.00
626212	COMUNICAÇÕES IVA N/DEDUTIVEL	0.00	403.75	-403.75	403.75	403.75	0.00
626222	PORTES-CTT - IVA N/DEDUTIVEL	0.00	125.36	-125.36	125.36	125.36	0.00
6263	SEGUROS	0.00	1,766.39	-1,766.39	1,766.39	1,766.39	0.00
6265	CONTENCIOSO E NOTARIADO	0.00	20.24	-20.24	20.24	20.24	0.00
62652	IVA N/DEDUTIVEL	0.00	20.24	-20.24	20.24	20.24	0.00
6267	LIMPEZA, HIGIENE E CONFORTO	0.00	3,252.01	-3,252.01	3,252.01	3,252.01	0.00
62671	IVA DEDUTIVEL	0.00	80.60	-80.60	80.60	80.60	0.00
62672	IVA N/DEDUTIVEL	0.00	3,171.41	-3,171.41	3,171.41	3,171.41	0.00
63	GASTOS COM O PESSOAL	0.00	86,098.65	-86,098.65	91,033.90	91,033.90	0.00
632	REMUNERAÇÕES DO PESSOAL	0.00	69,661.80	-69,661.80	74,579.72	74,579.72	0.00
6321	REMUNERAÇÕES	0.00	58,449.38	-58,449.38	58,449.38	58,449.38	0.00
6322	SUBSÍDIOS	0.00	11,006.52	-11,006.52	15,924.44	15,924.44	0.00
63221	FERIAS	0.00	4,913.47	-4,913.47	9,831.39	9,831.39	0.00
63222	NATAL	0.00	5,012.84	-5,012.84	5,012.84	5,012.84	0.00
63224	FÉRIAS NÃO GOZADAS	0.00	640.55	-640.55	640.55	640.55	0.00
63229	PREMIO ANUAL	0.00	439.66	-439.66	439.66	439.66	0.00
6324	SUBSIDIO DE TRANSPORTE	0.00	205.90	-205.90	205.90	205.90	0.00
633	BENEFÍCIOS PÓS-EMPREGO	0.00	94.92	-94.92	94.92	94.92	0.00
6332	OUTROS BENEFÍCIOS	0.00	94.92	-94.92	94.92	94.92	0.00
635	ENCARGOS S/REMUNERAÇÕES	0.00	11,831.57	-11,831.57	11,831.57	11,831.57	0.00
6352	PESSOAL	0.00	11,796.30	-11,796.30	11,796.30	11,796.30	0.00
6353	FUNDO DE GARANTIA DE	0.00	35.27	-35.27	35.27	35.27	0.00
636	SEG. ACID. TRAB. DO EN. PROFISS.	0.00	731.66	-731.66	748.99	748.99	0.00
638	OUTROS GASTOS C/PESSOAL	0.00	3,778.70	-3,778.70	3,778.70	3,778.70	0.00
6382	BOLSA DE ESTAGIO	0.00	2,526.87	-2,526.87	2,526.87	2,526.87	0.00
6383	EQUIPAMENTO PARA PESSOAL	0.00	425.76	-425.76	425.76	425.76	0.00
		336,756.45	336,756.45	0.00	1121,396.29	1121,396.29	0.00

## BALANCETE DESCRIMINADO E DE TERCEIROS REFERENTE AO APURAMENTO DE 2017

ASSOCIAÇÃO DE DESENV. SOCIAL DA FREGUESIA DO COTO

NIF: 505343312

Entre as contas Diários Custos Cód. IVA

899999999

ZZ ZZZZZZ ZZ

Página 3 de 3

Conta	Descrição	Débito do mês	Crédito do mês	saldo do mês	Débito do ano	Crédito do ano	Saldo do ano
6389	OUTROS GASTOS C/PESSOAL	0.00	826.07	-826.07	826.07	826.07	0.00
64	GASTOS DEPREC.E AMORTIZ.	0.00	16,015.29	-16,015.29	16,015.29	16,015.29	0.00
642	ACTIVOS FIXOS TANGÍVEIS	0.00	16,015.29	-16,015.29	16,015.29	16,015.29	0.00
6422	Edifícios e Outras Construções	0.00	2,248.20	-2,248.20	2,248.20	2,248.20	0.00
6423	Máquinas de Uso Específico	0.00	3,322.17	-3,322.17	3,322.17	3,322.17	0.00
6424	Equipamento de transporte	0.00	10,317.28	-10,317.28	10,317.28	10,317.28	0.00
6425	Equipamento Administrativo	0.00	127.64	-127.64	127.64	127.64	0.00
68	OUTROS GASTOS E PERDAS	0.00	49.19	-49.19	49.19	49.19	0.00
681	IMPOSTOS	0.00	26.60	-26.60	26.60	26.60	0.00
6812	IMPOSTOS INDIRECTOS	0.00	26.60	-26.60	26.60	26.60	0.00
68121	IMPOSTO DE SELO	0.00	26.60	-26.60	26.60	26.60	0.00
688	OUTROS	0.00	22.59	-22.59	22.59	22.59	0.00
6881	CORREC.REL.PER.ANTERIORES	0.00	6.44	-6.44	6.44	6.44	0.00
6888	OUTROS NÃO ESPECIFICADOS	0.00	16.15	-16.15	16.15	16.15	0.00
69	GASTOS/PERDAS FINANCIAMENTO	0.00	314.39	-314.39	314.39	314.39	0.00
691	JUROS SUPOSTADOS	0.00	314.39	-314.39	314.39	314.39	0.00
6918	OUTROS JUROS	0.00	314.39	-314.39	314.39	314.39	0.00
72	PRESTAÇÕES DE SERVIÇOS	89,144.15	0.00	89,144.15	89,144.15	89,144.15	0.00
721	SERVIÇOS	84,814.15	0.00	84,814.15	84,814.15	84,814.15	0.00
7211	TAXA REDUZIDA	84,814.15	0.00	84,814.15	84,814.15	84,814.15	0.00
72112	CENTRO DE DIA	50,624.06	0.00	50,624.06	50,624.06	50,624.06	0.00
72113	SAD	34,190.09	0.00	34,190.09	34,190.09	34,190.09	0.00
725	SERVIÇOS SECUNDÁRIOS	4,330.00	0.00	4,330.00	4,330.00	4,330.00	0.00
75	SUBSÍDIOS À EXPLORAÇÃO	67,198.58	0.00	67,198.58	67,198.58	67,198.58	0.00
751	SUBS.ESTADO OUT.EN.PÚBLICOS	58,765.44	0.00	58,765.44	58,765.44	58,765.44	0.00
7511	IGFSS - CENTRO DE DIA	16,309.04	0.00	16,309.04	16,309.04	16,309.04	0.00
7512	IGFSS - SERVIÇO DE APOIO DOMIC	42,456.40	0.00	42,456.40	42,456.40	42,456.40	0.00
752	SUBSÍDIOS OUTRAS ENTIDADES	8,433.14	0.00	8,433.14	8,433.14	8,433.14	0.00
7521	SUBSÍDIOS DE JUNTA FREG. E CAM	2,000.00	0.00	2,000.00	2,000.00	2,000.00	0.00
7522	SUBSIDIO IEFP	6,433.14	0.00	6,433.14	6,433.14	6,433.14	0.00
78	OUT. RENDIMENTOS E GANHOS	9,881.83	0.00	9,881.83	9,881.83	9,881.83	0.00
781	RENDIMENTOS SUPLEMENTARES	7,633.48	0.00	7,633.48	7,633.48	7,633.48	0.00
7815	FESTAS E EVENTOS	838.00	0.00	838.00	838.00	838.00	0.00
7816	JOIA DE INSCRIÇÃO	170.00	0.00	170.00	170.00	170.00	0.00
7817	QUOTAS	2,514.00	0.00	2,514.00	2,514.00	2,514.00	0.00
7818	DONATIVOS DE PARTICULARES	3,973.98	0.00	3,973.98	3,973.98	3,973.98	0.00
7819	RECEBIMENTO DE DESPESAS	137.50	0.00	137.50	137.50	137.50	0.00
788	OUTROS	2,248.35	0.00	2,248.35	2,248.35	2,248.35	0.00
7883	IMPUT. SUBS. P/INVESTIMENTO	2,248.20	0.00	2,248.20	2,248.20	2,248.20	0.00
7889	OUTROS RENDIMENTOS-REVERSÃO	0.15	0.00	0.15	0.15	0.15	0.00
81	RESULTADO LÍQUIDO PERÍODO	170,531.89	166,224.56	4,307.33	175,219.26	170,911.93	4,307.33
811	RESULTADO ANTES DE IMPOSTOS	170,531.89	166,224.56	4,307.33	170,531.89	166,224.56	4,307.33
818	RESULTADO LÍQUIDO	0.00	0.00	0.00	4,687.37	4,687.37	0.00
		336,756.45	336,756.45	0.00	1121,396.29	1121,396.29	0.00

## BALANCETE DESCRIMINADO E DE TERCEIROS REFERENTE AO ENCERRAMENTO DE 2017

ASSOCIAÇÃO DE DESENV. SOCIAL DA FREGUESIA DO COTO

NIF: 505343312

Entre as contas Diários Custos Cód. IVA

899999999

ZZ ZZZZZZ ZZ

Página 1 de 3

Conta	Descrição	Débito do mês	Crédito do mês	saldo do mês	Débito do ano	Crédito do ano	Saldo do ano
11	CAIXA	0.00	1,148.29	-1,148.29	88,123.34	88,123.34	0.00
111	CAIXA	0.00	1,148.29	-1,148.29	88,123.34	88,123.34	0.00
12	DEPÓSITOS À ORDEM	0.00	29,157.17	-29,157.17	141,475.82	141,475.82	0.00
121	DEPOSITOS A ORDEM	0.00	29,157.17	-29,157.17	141,475.82	141,475.82	0.00
12106	CAIXA CREDITO AGRICOLA	0.00	29,157.17	-29,157.17	141,475.82	141,475.82	0.00
21	CLIENTES	871.62	0.00	871.62	871.62	871.62	0.00
218	ADIANTAMENTOS DE CLIENTES	871.62	0.00	871.62	871.62	871.62	0.00
22	FORNECEDORES	1,532.38	1,532.38	0.00	15,830.46	15,830.46	0.00
221	FORNECEDORES C/C	1,532.38	1,532.38	0.00	15,830.46	15,830.46	0.00
2211	FORNECEDORES GERAIS	1,532.38	1,532.38	0.00	15,830.46	15,830.46	0.00
2211001	NORTENHO-PRODUTOS	0.00	0.00	0.00	296.24	296.24	0.00
2211023	MANUEL DE SOUSA BAROSA, LDA	1,532.38	1,532.38	0.00	13,504.89	13,504.89	0.00
2211099	FORNECEDORES DIVERSOS	0.00	0.00	0.00	273.75	273.75	0.00
221112	AMÉRICO ALVES-Comércio Interna	0.00	0.00	0.00	1,755.58	1,755.58	0.00
23	PESSOAL	21.36	0.00	21.36	63,947.57	63,947.57	0.00
231	REMUNERAÇÕES A PAGAR	0.00	0.00	0.00	63,926.21	63,926.21	0.00
2312	AO PESSOAL	0.00	0.00	0.00	63,926.21	63,926.21	0.00
238	OUTRAS OPERAÇÕES	21.36	0.00	21.36	21.36	21.36	0.00
2382	OP. COM PESSOAL PESSOAL	21.36	0.00	21.36	21.36	21.36	0.00
24	ESTADO/OUT.ENTES PÚBLICOS	1,451.75	0.00	1,451.75	21,892.05	21,892.05	0.00
242	RETENÇÃO IMP.S/RENDIMENTOS	8.96	0.00	8.96	1,517.45	1,517.45	0.00
2421	TRABALHO DEPENDENTE	8.96	0.00	8.96	1,514.36	1,514.36	0.00
2429	S/OUTROS RENDIMENTOS	0.00	0.00	0.00	3.09	3.09	0.00
245	CONTRIBUIÇÕES P/SEG. SOCIAL	1,442.79	0.00	1,442.79	20,374.60	20,374.60	0.00
27	OUT.CONTAS RECEBER/PAGAR	5,292.53	7,507.32	-2,214.79	17,773.50	17,773.50	0.00
271	FORNECEDORES DE	0.00	6,907.32	-6,907.32	6,907.32	6,907.32	0.00
2713	ADIANT.A FORN. INVESTIM.	0.00	6,907.32	-6,907.32	6,907.32	6,907.32	0.00
272	DEVED/CRED.P/ACRÉSCIMOS	5,292.53	0.00	5,292.53	10,266.18	10,266.18	0.00
2722	CREDORES P/ACRÉSC.GASTOS	5,292.53	0.00	5,292.53	10,266.18	10,266.18	0.00
278	OUTROS DEVEDORES/CREDORES	0.00	600.00	-600.00	600.00	600.00	0.00
27802	DIRETORA TÉCNICA	0.00	600.00	-600.00	600.00	600.00	0.00
28	DIFERIMENTOS	0.00	898.32	-898.32	1,980.70	1,980.70	0.00
281	GASTOS A RECONHECER	0.00	898.32	-898.32	1,980.70	1,980.70	0.00
31	COMPRAS	0.00	0.00	0.00	43,308.23	43,308.23	0.00
311	MERCADORIAS	0.00	0.00	0.00	43,308.23	43,308.23	0.00
3116	IVA N/DEDUTIVEL	0.00	0.00	0.00	43,055.91	43,055.91	0.00
3119	PRODUTOS ALIMENTARES PARA	0.00	0.00	0.00	252.32	252.32	0.00
41	INVESTIMENTOS FINANCEIROS	0.00	885.93	-885.93	885.93	885.93	0.00
415	OUTROS INVEST.FINANCEIROS	0.00	885.93	-885.93	885.93	885.93	0.00
4153	FUNDO DE COMPENSAÇÃO DO	0.00	885.93	-885.93	885.93	885.93	0.00
43	ACTIVOS FIXOS TANGÍVEIS	40,732.16	215,297.77	-174,565.61	256,029.93	256,029.93	0.00
432	EDIFÍCIOS E OUT. CONSTRUÇÕES	0.00	149,880.00	-149,880.00	149,880.00	149,880.00	0.00
433	EQUIPAMENTO BÁSICO	0.00	23,255.18	-23,255.18	23,255.18	23,255.18	0.00
434	EQUIPAMENTO DE TRANSPORTE	0.00	41,269.13	-41,269.13	41,269.13	41,269.13	0.00
435	EQUIPAMENTO ADMINISTRATIVO	0.00	893.46	-893.46	893.46	893.46	0.00
438	DEPRECIACÕES ACUMULADAS	40,732.16	0.00	40,732.16	40,732.16	40,732.16	0.00
4382	EDIFÍCIOS E OUT. CONSTRUÇÕES	6,744.60	0.00	6,744.60	6,744.60	6,744.60	0.00
4383	EQUIPAMENTO BÁSICO	9,880.02	0.00	9,880.02	9,880.02	9,880.02	0.00
4384	EQUIPAMENTO DE TRANSPORTE	23,724.62	0.00	23,724.62	23,724.62	23,724.62	0.00
4385	EQUIPAMENTO ADMINISTRATIVO	382.92	0.00	382.92	382.92	382.92	0.00
56	RESULTADOS TRANSITADOS	67,697.31	0.00	67,697.31	67,697.31	67,697.31	0.00
561	RESULTADOS ANTERIORES	67,697.31	0.00	67,697.31	67,697.31	67,697.31	0.00
59	OUT.VARIAÇÕES NOS FUNDOS	143,135.40	0.00	143,135.40	145,383.60	145,383.60	0.00
593	SUBSÍDIOS	143,135.40	0.00	143,135.40	145,383.60	145,383.60	0.00
61	CUSTO MERC.VEND.MAT.CONSUM.	0.00	0.00	0.00	43,308.23	43,308.23	0.00
611	MERCADORIAS	0.00	0.00	0.00	43,308.23	43,308.23	0.00
62	FORNEC.E SERVIÇOS EXTERNOS	0.00	0.00	0.00	24,765.92	24,765.92	0.00
622	SERVIÇOS ESPECIALIZADOS	0.00	0.00	0.00	2,845.13	2,845.13	0.00
6221	TRABALHOS ESPECIALIZADOS	0.00	0.00	0.00	307.50	307.50	0.00
		260,734.51	260,734.51	0.00	1386,438.13	1386,438.13	0.00

## BALANCETE DESCRIMINADO E DE TERCEIROS REFERENTE AO ENCERRAMENTO DE 2017

ASSOCIAÇÃO DE DESENV. SOCIAL DA FREGUESIA DO COTO

NIF: 505343312

Entre as contas Diários C/custos Cód. IVA

899999999

ZZ ZZZZZ ZZ

Página 2 de 3

Conta	Descrição	Débito do mês	Crédito do mês	saldo do mês	Débito do ano	Crédito do ano	Saldo do ano
62212	IVA N/DEDUTIVEL	0.00	0.00	0.00	307.50	307.50	0.00
6222	PUBLICIDADE E PROPAGANDA	0.00	0.00	0.00	372.54	372.54	0.00
62222	IVA N/DEDUTIVEL	0.00	0.00	0.00	372.54	372.54	0.00
6224	HONORÁRIOS	0.00	0.00	0.00	60.00	60.00	0.00
62242	IVA N/DEDUTIVEL	0.00	0.00	0.00	60.00	60.00	0.00
6226	CONSERVAÇÃO E REPARAÇÃO	0.00	0.00	0.00	2,105.09	2,105.09	0.00
622612	IVA N/DEDUTIVEL	0.00	0.00	0.00	2,105.09	2,105.09	0.00
623	MATERIAIS	0.00	0.00	0.00	2,991.49	2,991.49	0.00
6231	FERRAM.UTENS.DESG.RÁPIDO	0.00	0.00	0.00	1,578.73	1,578.73	0.00
62312	IVA N/DEDUTIVEL	0.00	0.00	0.00	1,578.73	1,578.73	0.00
6233	MATERIAL DE ESCRITÓRIO	0.00	0.00	0.00	1,284.48	1,284.48	0.00
62332	IVA N/DEDUTIVEL	0.00	0.00	0.00	1,284.48	1,284.48	0.00
6234	ARTIGOS P/OFERTA	0.00	0.00	0.00	128.28	128.28	0.00
62342	IVA N/DEDUTIVEL	0.00	0.00	0.00	128.28	128.28	0.00
624	ENERGIA E FLUÍDOS	0.00	0.00	0.00	12,603.15	12,603.15	0.00
6241	ELECTRICIDADE	0.00	0.00	0.00	3,004.32	3,004.32	0.00
62412	IVA N/DEDUTIVEL	0.00	0.00	0.00	3,004.32	3,004.32	0.00
6242	COMBUSTÍVEIS	0.00	0.00	0.00	9,085.57	9,085.57	0.00
624212	GASOLEO-IVA N/DEDUTIVEL	0.00	0.00	0.00	5,642.57	5,642.57	0.00
624242	GÁS - IVA N/DEDUTIVEL	0.00	0.00	0.00	3,443.00	3,443.00	0.00
6243	ÁGUA	0.00	0.00	0.00	513.26	513.26	0.00
62432	IVA N/DEDUTIVEL	0.00	0.00	0.00	513.26	513.26	0.00
625	DESLOC.ESTADAS/TRANSPORTES	0.00	0.00	0.00	467.19	467.19	0.00
6251	DESLOCAÇÕES E ESTADAS	0.00	0.00	0.00	297.84	297.84	0.00
62512	IVA N/DEDUTIVEL	0.00	0.00	0.00	297.84	297.84	0.00
6252	TRANSPORTES DE PESSOAL	0.00	0.00	0.00	165.40	165.40	0.00
62522	IVA N/DEDUTIVEL	0.00	0.00	0.00	165.40	165.40	0.00
6253	TRANSPORTES DE MERCADORIAS	0.00	0.00	0.00	3.95	3.95	0.00
62532	IVA N/DEDUTIVEL	0.00	0.00	0.00	3.95	3.95	0.00
626	SERVIÇOS DIVERSOS	0.00	0.00	0.00	5,858.96	5,858.96	0.00
6261	RENDAS E ALUGUERES	0.00	0.00	0.00	242.75	242.75	0.00
62611	RENDAS	0.00	0.00	0.00	242.75	242.75	0.00
626112	IVA N/DEDUTIVEL	0.00	0.00	0.00	242.75	242.75	0.00
6262	COMUNICAÇÃO	0.00	0.00	0.00	577.57	577.57	0.00
626211	TELEFONE - IVA DEDUTIVEL	0.00	0.00	0.00	48.46	48.46	0.00
626212	COMUNICAÇÕES IVA N/DEDUTIVEL	0.00	0.00	0.00	403.75	403.75	0.00
626222	PORTES-CTT - IVA N/DEDUTIVEL	0.00	0.00	0.00	125.36	125.36	0.00
6263	SEGUROS	0.00	0.00	0.00	1,766.39	1,766.39	0.00
6265	CONTENCIOSO E NOTARIADO	0.00	0.00	0.00	20.24	20.24	0.00
62652	IVA N/DEDUTIVEL	0.00	0.00	0.00	20.24	20.24	0.00
6267	LIMPEZA,HIGIENE E CONFORTO	0.00	0.00	0.00	3,252.01	3,252.01	0.00
62671	IVA DEDUTIVEL	0.00	0.00	0.00	80.60	80.60	0.00
62672	IVA N/DEDUTIVEL	0.00	0.00	0.00	3,171.41	3,171.41	0.00
63	GASTOS COM O PESSOAL	0.00	0.00	0.00	91,033.90	91,033.90	0.00
632	REMUNERAÇÕES DO PESSOAL	0.00	0.00	0.00	74,579.72	74,579.72	0.00
6321	REMUNERAÇÕES	0.00	0.00	0.00	58,449.38	58,449.38	0.00
6322	SUBSÍDIOS	0.00	0.00	0.00	15,924.44	15,924.44	0.00
63221	FERIAS	0.00	0.00	0.00	9,831.39	9,831.39	0.00
63222	NATAL	0.00	0.00	0.00	5,012.84	5,012.84	0.00
63224	FÉRIAS NÃO GOZADAS	0.00	0.00	0.00	640.55	640.55	0.00
63229	PREMIO ANUAL	0.00	0.00	0.00	439.66	439.66	0.00
6324	SUBSIDIO DE TRANSPORTE	0.00	0.00	0.00	205.90	205.90	0.00
633	BENEFÍCIOS PÓS-EMPREGO	0.00	0.00	0.00	94.92	94.92	0.00
6332	OUTROS BENEFÍCIOS	0.00	0.00	0.00	94.92	94.92	0.00
635	ENCARGOS S/REMUNERAÇÕES	0.00	0.00	0.00	11,831.57	11,831.57	0.00
6352	PESSOAL	0.00	0.00	0.00	11,796.30	11,796.30	0.00
6353	FUNDO DE GARANTIA DE	0.00	0.00	0.00	35.27	35.27	0.00
636	SEG.ACID.TRAB.DOEN.PROFISS.	0.00	0.00	0.00	748.99	748.99	0.00
638	OUTROS GASTOS C/PESSOAL	0.00	0.00	0.00	3,778.70	3,778.70	0.00
6382	BOLSA DE ESTAGIO	0.00	0.00	0.00	2,526.87	2,526.87	0.00
6383	EQUIPAMENTO PARA PESSOAL	0.00	0.00	0.00	425.76	425.76	0.00
		260,734.51	260,734.51	0.00	1386,438.13	1386,438.13	0.00

## BALANCETE DESCRIMINADO E DE TERCEIROS REFERENTE AO ENCERRAMENTO DE 2017

ASSOCIAÇÃO DE DESENV. SOCIAL DA FREGUESIA DO COTO

NIF: 505343312

Entre as contas Diários C/custos Cód. IVA

8999999999

ZZ ZZZZZ ZZ

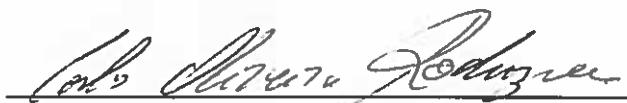
Página 3 de 3

Conta	Descrição	Débito do mês	Crédito do mês	saldo do mês	Débito do ano	Crédito do ano	Saldo do ano
6389	OUTROS GASTOS C/PESSOAL	0.00	0.00	0.00	826.07	826.07	0.00
64	GASTOS DEPREC.E AMORTIZ	0.00	0.00	0.00	16,015.29	16,015.29	0.00
642	ACTIVOS FIXOS TANGÍVEIS	0.00	0.00	0.00	16,015.29	16,015.29	0.00
6422	Edifícios e Outras Construções	0.00	0.00	0.00	2,248.20	2,248.20	0.00
6423	Máquinas de Uso Específico	0.00	0.00	0.00	3,322.17	3,322.17	0.00
6424	Equipamento de transporte	0.00	0.00	0.00	10,317.28	10,317.28	0.00
6425	Equipamento Administrativo	0.00	0.00	0.00	127.64	127.64	0.00
68	OUTROS GASTOS E PERDAS	0.00	0.00	0.00	49.19	49.19	0.00
681	IMPOSTOS	0.00	0.00	0.00	26.60	26.60	0.00
6812	IMPOSTOS INDIRECTOS	0.00	0.00	0.00	26.60	26.60	0.00
68121	IMPOSTO DE SELO	0.00	0.00	0.00	26.60	26.60	0.00
688	OUTROS	0.00	0.00	0.00	22.59	22.59	0.00
6881	CORREC.REL.PER.ANTERIORES	0.00	0.00	0.00	6.44	6.44	0.00
6888	OUTROS NÃO ESPECIFICADOS	0.00	0.00	0.00	16.15	16.15	0.00
69	GASTOS/PERDAS FINANCIAMENTO	0.00	0.00	0.00	314.39	314.39	0.00
691	JUROS SUPORTADOS	0.00	0.00	0.00	314.39	314.39	0.00
6918	OUTROS JUROS	0.00	0.00	0.00	314.39	314.39	0.00
72	PRESTAÇÕES DE SERVIÇOS	0.00	0.00	0.00	89,144.15	89,144.15	0.00
721	SERVIÇOS	0.00	0.00	0.00	84,814.15	84,814.15	0.00
7211	TAXA REDUZIDA	0.00	0.00	0.00	84,814.15	84,814.15	0.00
72112	CENTRO DE DIA	0.00	0.00	0.00	50,624.06	50,624.06	0.00
72113	SAD	0.00	0.00	0.00	34,190.09	34,190.09	0.00
725	SERVIÇOS SECUNDÁRIOS	0.00	0.00	0.00	4,330.00	4,330.00	0.00
75	SUBSÍDIOS À EXPLORAÇÃO	0.00	0.00	0.00	67,198.58	67,198.58	0.00
751	SUBS.ESTADO OUT.EN.PÚBLICOS	0.00	0.00	0.00	58,765.44	58,765.44	0.00
7511	IGFSS - CENTRO DE DIA	0.00	0.00	0.00	16,309.04	16,309.04	0.00
7512	IGFSS - SERVIÇO DE APOIO DOMIC	0.00	0.00	0.00	42,456.40	42,456.40	0.00
752	SUBSÍDIOS OUTRAS ENTIDADES	0.00	0.00	0.00	8,433.14	8,433.14	0.00
7521	SUBSIDIOS DE JUNTA FREG. E CAM	0.00	0.00	0.00	2,000.00	2,000.00	0.00
7522	SUBSIDIO IEFP	0.00	0.00	0.00	6,433.14	6,433.14	0.00
78	OUT. RENDIMENTOS E GANHOS	0.00	0.00	0.00	9,881.83	9,881.83	0.00
781	RENDIMENTOS SUPLEMENTARES	0.00	0.00	0.00	7,633.48	7,633.48	0.00
7815	FESTAS E EVENTOS	0.00	0.00	0.00	838.00	838.00	0.00
7816	JOIA DE INSCRIÇÃO	0.00	0.00	0.00	170.00	170.00	0.00
7817	QUOTAS	0.00	0.00	0.00	2,514.00	2,514.00	0.00
7818	DONATIVOS DE PARTICULARES	0.00	0.00	0.00	3,973.98	3,973.98	0.00
7819	RECEBIMENTO DE DESPESAS	0.00	0.00	0.00	137.50	137.50	0.00
788	OUTROS	0.00	0.00	0.00	2,248.35	2,248.35	0.00
7883	IMP. SUBS. P/INVESTIMENTO	0.00	0.00	0.00	2,248.20	2,248.20	0.00
7889	OUTROS RENDIMENTOS-REVERSÃO	0.00	0.00	0.00	0.15	0.15	0.00
81	RESULTADO LÍQUIDO PERÍODO	0.00	4,307.33	-4,307.33	179,526.59	179,526.59	0.00
811	RESULTADO ANTES DE IMPOSTOS	0.00	0.00	0.00	170,531.89	170,531.89	0.00
818	RESULTADO LÍQUIDO	0.00	4,307.33	-4,307.33	8,994.70	8,994.70	0.00
		260,734.51	260,734.51	0.00	1386,438.13	1386,438.13	0.00

## DECLARAÇÃO DE RESPONSABILIDADE

No âmbito do processo de prestação de contas da gerência do exercício de 2017 da Associação de Desenvolvimento Social da Freguesia do Coto declaramos, sob compromisso de honra, enquanto titulares de órgãos responsáveis pela elaboração e aprovação das contas, que as mesmas foram publicitadas de acordo com as disposições legais e comunicadas às entidades competentes.

As contas foram publicitadas no site institucional da Associação – [www.adsfcoto.pt](http://www.adsfcoto.pt)



Carlos de Oliveira Rodrigues – Vice Presidente